

Contexte de la base de données du PACV

- ▶ 2016 : Rabat & Khartoum mandatés pour le suivi du PACV
- ▶ 2017 : Lancement de l'outil de suivi et rapportage du PACV
- ▶ 2018 : Collecte de données par les partenaires du PACV
 - ▶ Projets, programmes, politiques, législations, stratégies
 - ▶ Lié(e)s aux 5 domaines/89 actions/16 priorités
 - ▶ Mise en œuvre depuis 2015
 - ▶ Dans les pays et institutions de Rabat et Khartoum
- ▶ L'analyse des données alimente les futures politiques de migration fondées sur des faits

Contexte de la base de données du PACV

- ▶ SOM pour le suivi du PACV en Ethiopie
- ▶ Exercice sur les leçons retenues

Améliorer les connaissances quantitatives et qualitatives sur la pertinence et l'utilisation de la base de données du PACV

et

Formuler des recommandations pour l'amélioration de la base de données du PACV sur la base d'une analyse approfondie des commentaires des partenaires du PACV.

Objectifs de l'enquête du PACV

- ▶ Recueillir des retours sur les activités de suivi du PACV
- ▶ Évaluer l'engagement et les processus
- ▶ Mieux répondre aux besoins des partenaires du PACV en termes de soutien et d'outils de renforcement des capacités

Méthodologie

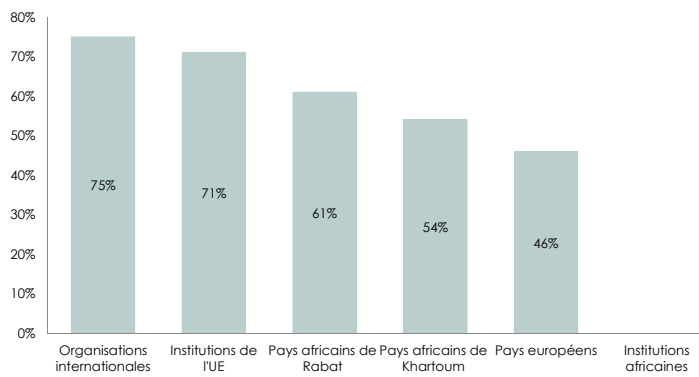
- ▶ Expert en formulation d'enquête
- ▶ Design personnalisé
- ▶ Respect de la vie privée
- ▶ Format bilingue
- ▶ Diffusion efficace

Métadonnées de l'enquête

- ▶ Durée : 15 novembre -10 décembre 2018
- ▶ Cibles : 83 parties prenantes de 57 entités
- ▶ Participation : 47 répondants
 - 56 % de taux de participation

Métadonnées de l'enquête

Participation par entité par ordre décroissant



COLLECTE DES DONNÉES

Collecte des données

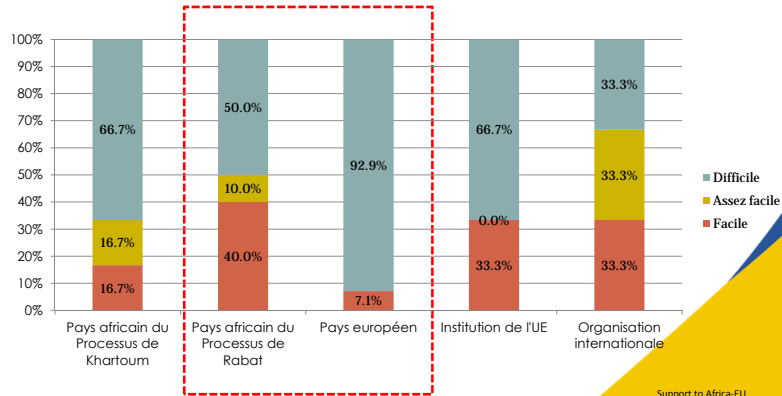
Principaux résultats préliminaires

- ▶ Durée: 3 à 5 mois au printemps 2018
- ▶ Participation : 50 % Partenaires du PACV
- ▶ Type de données collectées par entité
 - ▶ Pays africains: collecte de politiques
 - ▶ États membres et les institutions de l'UE: collecte de projets

Principaux résultats préliminaires

- ▶ Dans l'ensemble, 90 % ont trouvé la collecte de données difficile

Répartition de la collecte de données par groupe d'entités



Support to Africa-EU
Migration and Mobility Dialogue
(MMD Support Project)

Principaux résultats préliminaires

- ▶ Dans l'ensemble, 82 % des répondants ont jugé nécessaire la formation de l'équipe du PACV
- ▶ Dans l'ensemble, 74 % préfèrent avoir la formation avec les collègues avec qui ils ont collectés:
 - ▶ 83-90% des pays africains
 - ▶ 61 % des États membres de l'UE
 - ▶ 66 % des institutions de l'UE
 - ▶ 50 % des organisations internationales ne la feraient pas

Support to Africa-EU
Migration and Mobility Dialogue
(MMD Support Project)

Collecte des données

"les données ne sont pas disponibles dans la forme demandée"

"La structure thématique du PACV est un défi"

Manque de capacités et d'infrastructures

Collecte des données

Résumé des commentaires des partenaires du PACV

- ▶ Pas assez de temps pour la collecte des données
- ▶ Pour certains, l'information demandée est trop détaillée
- ▶ Des lignes directrices plus pratiques pour la collecte de données
- ▶ Soutien technique à maintenir

Recommandations préliminaires

- ▶ Étendre l'offre de formation sur la collecte de données
- ▶ Concevoir une formation inclusive/spécifique sur la collecte de données à l'intention des collègues des F/C qui participent à la collecte de données.
- ▶ S'efforcer de trouver un équilibre projets vs politiques

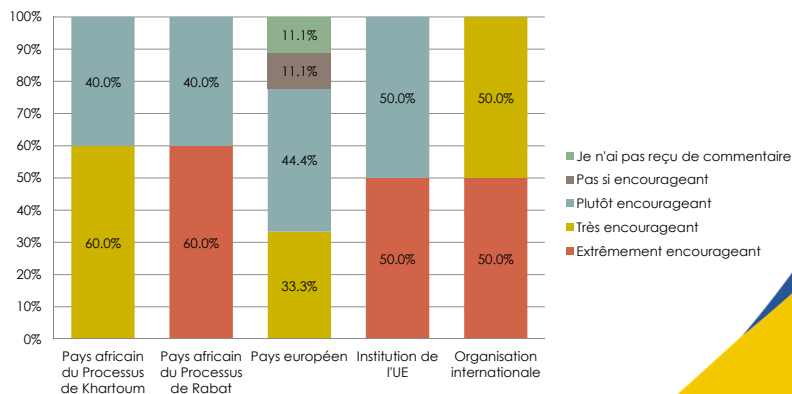
SAISIE ET CONTRÔLE DES DONNÉES

Principaux résultats préliminaires

- ▶ Durée: 3 mois à l'été 2018
- ▶ Participation : 52 % partenaires du PACV
- ▶ Cohérence et appropriation des utilisateurs de la base de données

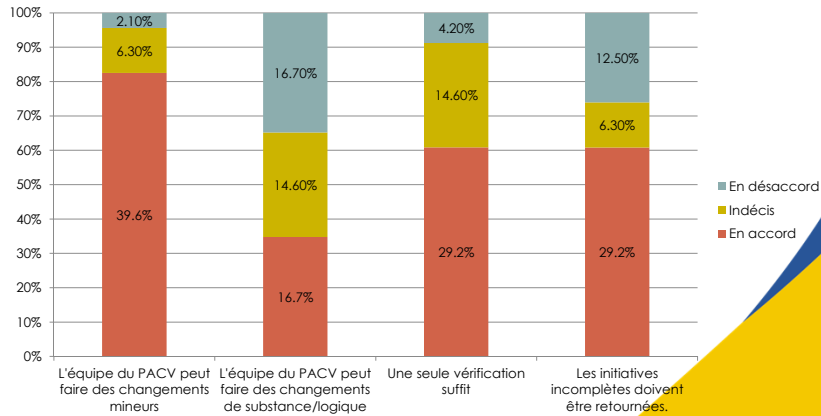
Principaux résultats préliminaires

Appui de l'équipe PACV lors de la saisie/contrôle des données



Principaux résultats préliminaires

Déclarations sur la vérification des données



Suggestions ouvertes

- ▶ Décision commune sur la fréquence de collecte:
 - ▶ continue / tout au long de l'année
 - ▶ fixe / ponctuelle /avant une réunion de suivi
- ▶ Décision commune sur le mandat de l'équipe PACV:
 - ▶ Changements logiques / de substance

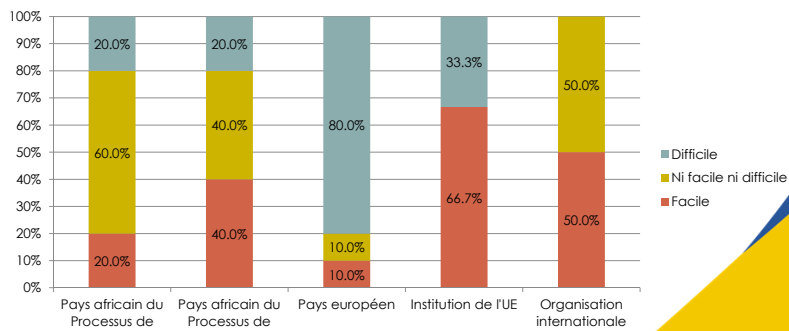
SAISIE DES DONNÉES

Saisie des données

Principaux résultats préliminaires

- Globalement : 56 % ont trouvé la saisie de données facile, 44 % l'ont trouvée difficile.

Répartition par groupe d'entités



Saisie des données

Champs de saisie

- ▶ Date de début et fin de projet
- ▶ Part du budget
- ▶ Priorités du PACV
- ▶ Téléchargement des documents justificatifs

Saisie des données

Suggestions ouvertes

- ▶ L'équipe du PACV devra continuer :
 - ▶ d'améliorer la mise en page pour faciliter la saisie des données
 - ▶ informer en permanence sur ces améliorations

Recommandations préliminaires

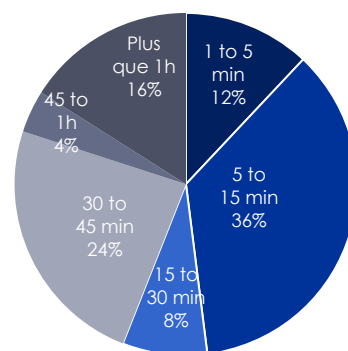
- ▶ Décision des partenaires sur les informations obligatoires

UTILISATION DE LA BASE DE DONNÉES

Utilisation de la base de données

Principaux résultats préliminaires

- ▶ 55 % des répondants ont utilisé la base de données du PACV
 - ▶ 42 % entre 1 et 5 fois par semaine
 - ▶ 13 % sporadiquement
- ▶ 37 % ne l'ont pas utilisé
- ▶ Ils l'ont utilisés pour:
 - Préparer les réunions de R. et K.
 - ▶ Préparer les réunions internes
 - ▶ Identifier les initiatives réussies



Temps consacré en moyenne
à la saisie d'informations pour une initiative

Principaux résultats préliminaires sur les documents de support

| Titre | Utilité pour la collecte de données | | Utilité pour la saisie des données | |
|-------------------------|-------------------------------------|-----|------------------------------------|-----|
| | Oui | Non | Oui | Non |
| Manuel de l'utilisateur | - | - | 80% | 20% |
| tableau Excel | 90% | 10% | 84% | 16% |
| Lignes directrices | 76% | 24% | 84% | 16% |
| Structure thématique | 82% | 18% | 92% | 8% |
| Brochure | 82% | 18% | | |
| Page web du PACV | 67% | 33% | | |

Recommandations préliminaires

L'équipe du PACV devrait offrir une formation complémentaire pour une double approche :

- Permettre aux utilisateurs nouvellement inscrits de s'approprier l'outil
- Donner la possibilité de retours pour l'amélioration de la base de données et de ses documents de support

ANALYSE DES DONNÉES

Analyse des données

"projets approuvés
et mis en œuvre
par domaine, par
pays, par région"

"évaluation coût-
bénéfice"

" cartographie des
partenaires/organisations chargés de
la mise en
œuvre"

*Accès à l'état
d'avancement de la
mise en œuvre des
projets pour tous les
pays*

Analyse des données

Recommandations préliminaires

- ▶ Communiquer sur la valeur ajoutée des analyse des données
- ▶ Décision commune pour tous les partenaires du PACV d'accéder à l'analyse au niveau mondial, régional, national, ex : rapport entité
- ▶ Convenir des responsabilités en matière d'analyse de données, soit l'équipe du PACV:
 - ▶ effectue l'analyse des données sur demande ad hoc
 - ▶ offre des formations d'analyse des données

POINTS FOCALUX ET POINTS DE CONTACT

87 personnes ont été
contactées :

- ▶ 23% PFs, 72% PCs
- ▶ 10 Points F/C délégué

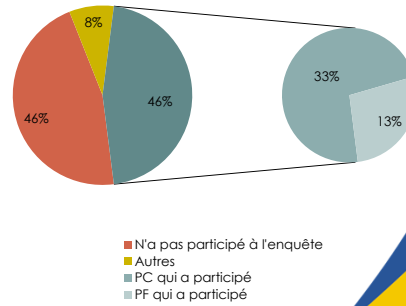
Respect des lignes directrices :

- ▶ PFs ne recueillent pas les politiques
- ▶ PCs recueillent des projets + politiques

82% sont pour plus de 2 utilisateurs :

- ▶ Une courte majorité exige au moins 3

Participation à l'enquête



Recommandations préliminaires

- ▶ Révision de la structure des utilisateurs
 - ▶ Décision commune sur le nombre d'utilisateurs
 - ▶ Décision commune sur les responsabilités de chaque utilisateur
 - ▶ Décision commune autorisant l'accès à toutes les données pour les points de contact

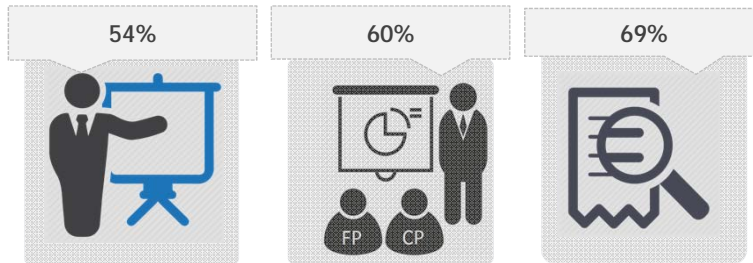
FORMATION

Formation

Principaux résultats préliminaires

- ▶ 75 % des partenaires du PACV ont suivi une formation du PACV
- ▶ Différents besoins à l'avenir :
 - ▶ Les pays africains favorisent la formation en personne
 - ▶ Les EM de l'UE favorisent la formation en ligne

Formation



Formation

« Elle m'a permis de développer mes compétences analytiques et m'a aidé à examiner plusieurs dimensions du cadre du PACV »

" Extrêmement nécessaire pour comprendre comment utiliser la base de données "

« Une meilleure idée de la base de données, multiplier les formations »

Recommandations préliminaires

- ▶ D'une manière générale, les activités de formation sont bienvenues, devraient être poursuivies mais adaptées aux besoins spécifiques des entités.
- ▶ Les partenaires du PACV s'approprient leur outil en demandant plus de formation pour acquérir de l'expertise en analyse de données.

COLLECTE DE DONNÉES SUR LES RÉSULTATS DE PROJETS

Collecte de données sur les résultats de projets

Principaux résultats préliminaires

- ▶ 46 % des partenaires du PACV collectent les résultats de leur projets

Recommandations préliminaires pour l'avenir

- ▶ Créer un cadre de S&E en:
 - ▶ Examinant les structures de S&E des EM de l'UE et leur possible intégration
 - ▶ Élaborant des définitions communes
 - ▶ Intégrant la structure de S&E du FFU à celle du PACV

RÉSUMÉ GÉNÉRAL

Résumé général

- ▶ Du côté de l'équipe du PACV:
 - Les mises à jour seront reflétées dans la base de données à un stade ultérieur
 - Les mises à jour seront communiquées
- ▶ Du côté des partenaires du PACV:
 - ▶ Contents d'avoir été sondé
 - ▶ Positifs envers la base de données
 - ▶ Remercient l'équipe du PACV
 - ▶ Mis en évidence les points à améliorer
- **Démontrent un engagement dans le processus de suivi du PACV**

Prochaines étapes

- ▶ Présentation des principaux résultats
 - ▶ SOM de Rabat à Ouagadougou, 12-13 February 2019
 - ▶ SOM de Khartoum à Asmara, 6-7 March 2019
- ▶ 2e activité sur les leçons retenues: Entretiens
- ▶ Remise du rapport sur les leçons retenues



Avez-vous des questions ?

Contactez-nous pour parler de
nos résultats

JVAP-database@icmpd.org

Support to Africa-EU
Migration and Mobility Dialogue
(MMD Support Project)



Merci pour
votre attention

